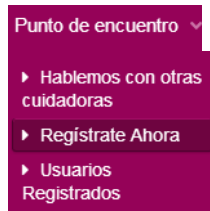


Guia ràpida de alta en la web [www.cuidadorasronicos.com](http://www.cuidadorasronicos.com)

## 1) Accedemos a Regístrate ahora situado en el apartado punto de encuentro del menú superior de la web



### Crear cuenta

Registrarse en este sitio, es fácil, basta con rellenar el formulario que aparece a continuación, no perderás nada de tiempo.

#### Detalles de la cuenta

Nombre de usuario (Requerido)

Dirección de correo electrónico (Requerido)

Escribe una contraseña (Requerido)

Confirma la contraseña (Requerido)

#### Detalles del perfil

Nombre del perfil (Requerido)

Este campo puede ser visto por: Cualquiera

Comunidad Autónoma (Requerido)

Este campo puede ser visto por: Cualquiera [Cambiar](#)

Entorno en el que vives

- Rural  
 Urbano

Este campo puede ser visto por: Solo administradores

Edad del cuidador

Este campo puede ser visto por: Solo administradores

Edad de la persona a la que cuida

Este campo puede ser visto por: Solo administradores

Ámbito de cuidados

  
  
Mayores  
Alzheimer  
Depresión  
Esquizofrenia  
Final de la vida

Solo administradores

Completar registro

## 2) Formulario a completar, estructurado en 2 columnas.

La primera columna, nos pregunta el nombre de usuario que queremos tener en la web y que se utilizará para acceder a la misma, la dirección de correo electrónica y una contraseña.

La segunda columna nos pide datos del perfil de usuario:

- Nombre del perfil (podemos poner un nombre propio o seudónimo).
- Comunidad autónoma.

Estas dos informaciones serán las visibles por otros usuarios del sistema, los siguientes campos del perfil solo serán visibles para los administradores de la web.

- Entono en el que vives (rural o urbano)
- Edad del cuidador
- Edad de la persona a la que cuida
- Ámbito de cuidados

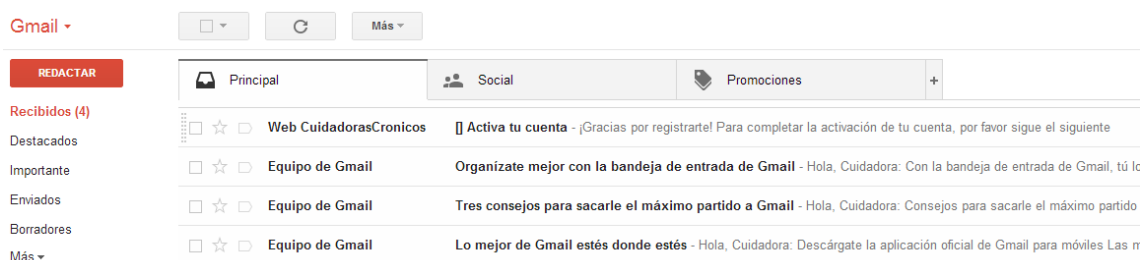
Con esta información ya podemos completar el registro.

### 3) Confirmación del registro a la web (Accediendo a nuestro correo electrónico)

#### Comprueba tu correo para activar tu cuenta

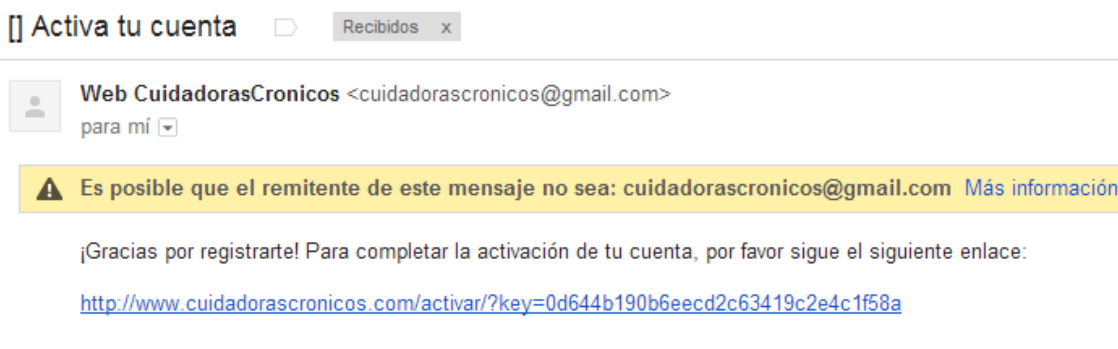
Has creado satisfactoriamente la cuenta. Para comenzar a utilizar este sitio, necesitarás activar tu cuenta mediante el correo electrónico que hemos enviado a tu cuenta.

Vemos en nuestra bandeja de entrada, un mensaje de la Web con el asunto: Activa tu cuenta



The screenshot shows a Gmail interface. At the top, there are navigation buttons for 'Gmail', 'Principal', 'Social', and 'Promociones'. Below this, there is a list of emails. The first email is from 'Web CuidadorasCronicos' with the subject 'Activa tu cuenta'. The preview text reads: '¡Gracias por registrarte! Para completar la activación de tu cuenta, por favor sigue el siguiente...'. Other emails in the list are from 'Equipo de Gmail' with subjects like 'Organízate mejor con la bandeja de entrada de Gmail', 'Tres consejos para sacarle el máximo partido a Gmail', and 'Lo mejor de Gmail estás donde estás'.

Si abrimos el mensaje, veremos el enlace para completar el registro:



The screenshot shows an open email in Gmail. The subject is 'Activa tu cuenta' and it is categorized as 'Recibidos'. The sender is 'Web CuidadorasCronicos <cuidadorasronicos@gmail.com> para mí'. A yellow warning banner at the top of the email content reads: '⚠ Es posible que el remitente de este mensaje no sea: cuidadorasronicos@gmail.com Más información'. Below the banner, the email body contains the text: '¡Gracias por registrarte! Para completar la activación de tu cuenta, por favor sigue el siguiente enlace:' followed by the URL: '<http://www.cuidadorasronicos.com/activar/?key=0d644b190b6eecd2c63419c2e4c1f58a>'.

Después de seguir el enlace, ya nos aparece la web, con el mensaje "Cuenta activada".



Usted está aquí [Home](#) >

## Cuenta activada

Tú cuenta está activada

Tu cuenta ha sido activada correctamente. Ahora podrás [Identificarte](#) con el nombre de usuario y la contraseña provista en el proceso de registro.

Ahora ya eres usuaria de [www.cuidadoraschronicos.com](http://www.cuidadoraschronicos.com) !!!